



ТЕРРИТОРИАЛЬНЫЙ ОРГАН
ФЕДЕРАЛЬНОЙ СЛУЖБЫ
ГОСУДАРСТВЕННОЙ СТАТИСТИКИ
ПО САМАРСКОЙ ОБЛАСТИ

СОЦИАЛЬНО-ЭКОНОМИЧЕСКОЕ ПОЛОЖЕНИЕ

январь – апрель 2024 года

13.06.2024

СОДЕРЖАНИЕ

Демографическая ситуация	3
Индекс промышленного производства	4
Объем работ, выполненных по виду деятельности «Строительство»	5
Динамика ввода в действие жилых домов	6
Сельское хозяйство	7
Грузооборот автомобильного транспорта	8
Пассажирооборот автомобильного транспорта	9
Розничная торговля	10
Объем платных услуг, оказанных населению	11
Заработная плата	12

Отдельные показатели являются предварительными, и Самарастат оставляет за собой право корректировки их в последующих материалах

Показатели естественного движения населения
в январе – марте 2024 года



Естественная убыль населения
(родившиеся – умершие)

5 774 человека

Миграционный прирост населения
(прибывшие – выбывшие)*

465 человек

Зарегистрировано браков

2 737 браков

Зарегистрировано разводов

3 184 развода

* Данные с учетом прибывших из ДНР, ЛНР, Херсонской и Запорожской областей.

ИНДЕКС ПРОМЫШЛЕННОГО ПРОИЗВОДСТВА

январь – апрель 2024 года к январю – апрелю 2023 года

САМАРАСТАТ



Промышленное
производство

111,7% ↑



Добыча полезных
ископаемых

102,0% ↑



Обрабатывающие
производства

120,5% ↑



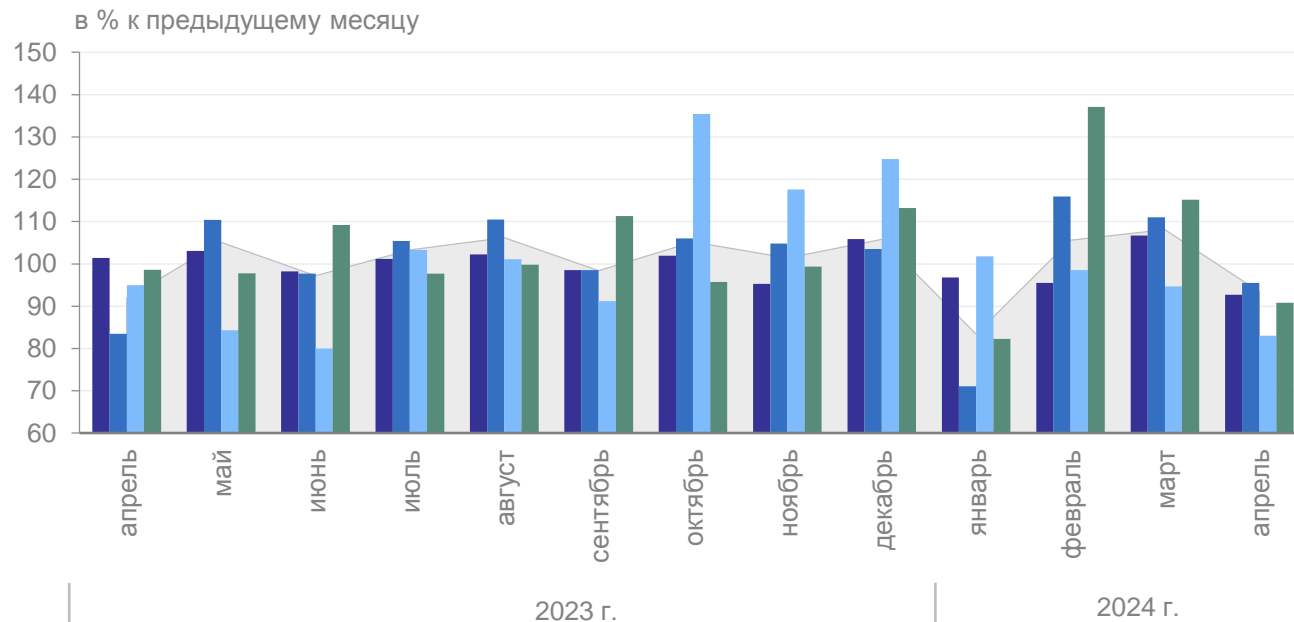
Обеспечение электрической
энергией, газом и паром;
кондиционирование воздуха

108,2% ↑



Водоснабжение,
водоотведение, организация
сбора и утилизации отходов,
деятельность
по ликвидации загрязнений

151,3% ↑



● Индекс промышленного производства

● Добыча полезных ископаемых

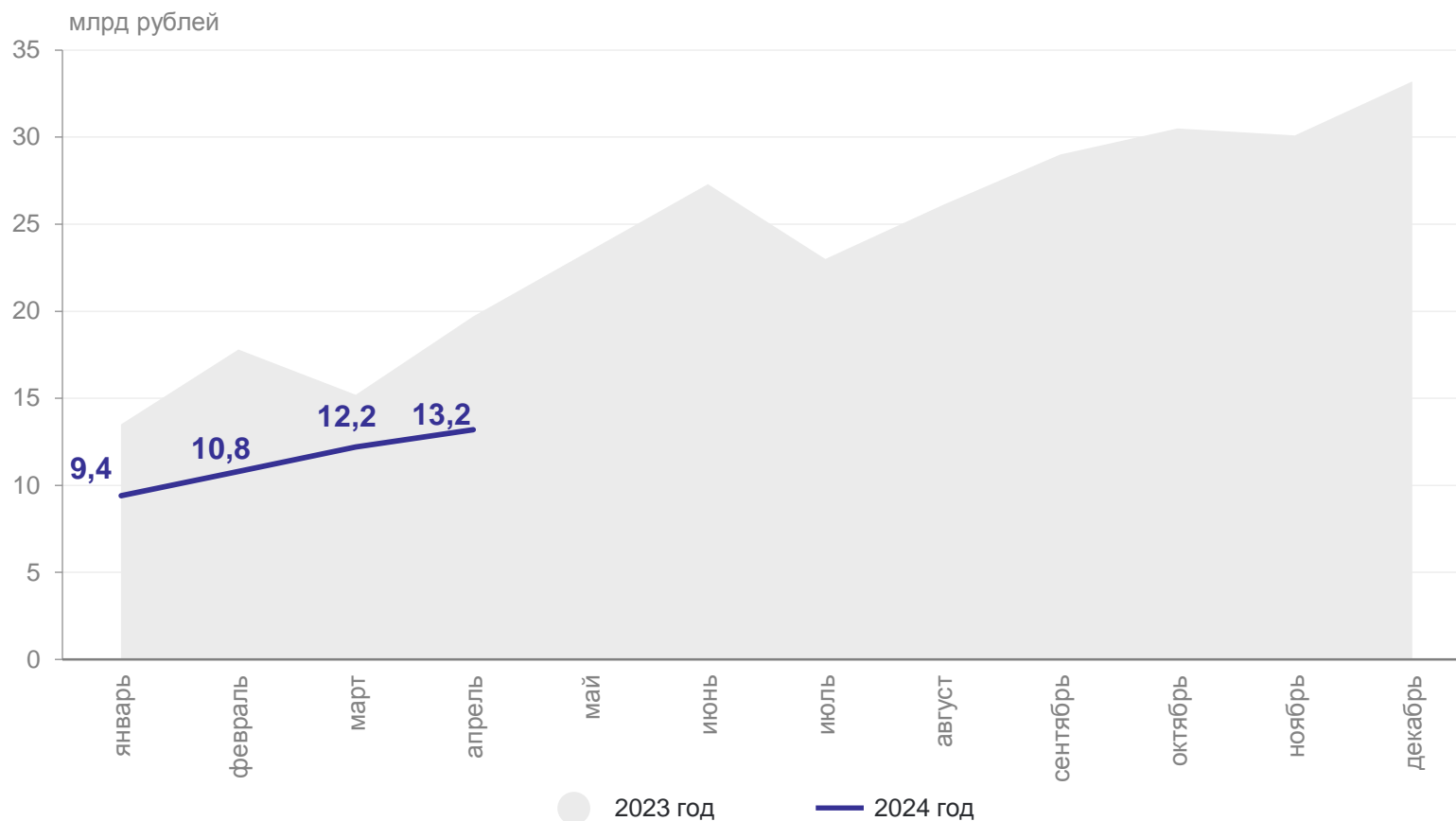
● Обрабатывающие производства

● Обеспечение электрической энергией, газом и паром; кондиционирование воздуха

● Водоснабжение, водоотведение, организация сбора и утилизации отходов, деятельность по ликвидации загрязнений

ОБЪЕМ РАБОТ, ВЫПОЛНЕННЫХ ПО ВИДУ ДЕЯТЕЛЬНОСТИ «СТРОИТЕЛЬСТВО»

САМАРАСТАТ



Апрель 2024 года

13,2
млрд рублей

63,2% ↓
к апрелю
2023 года

Январь – апрель 2024 года

45,5
млрд рублей

66,7% ↓
к январю – апрелю
2023 года

Январь – апрель 2023 года

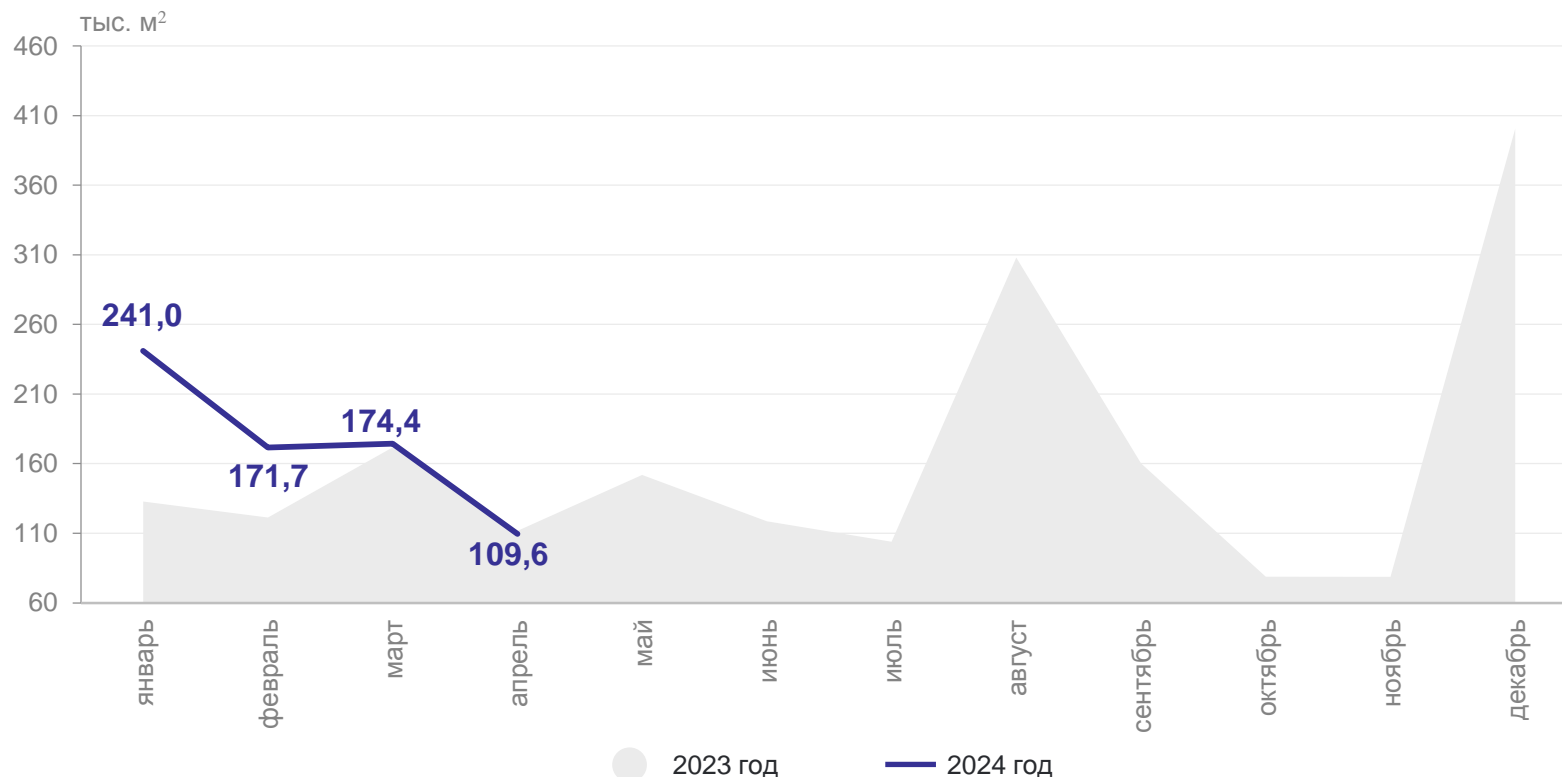
66,2
млрд рублей

107,3% ↑
к январю – апрелю
2022 года

ДИНАМИКА ВВОДА В ДЕЙСТВИЕ ЖИЛЫХ ДОМОВ

с учетом жилых домов, построенных населением на земельных участках, предназначенных для ведения садоводства

САМАРАСТАТ



Апрель 2024 года

109,6

тыс. м² общей
площади

98,1% ↓

к апрелю
2023 года

Январь – апрель 2024 года

696,7

тыс. м² общей
площади

129,6% ↑

к январю – апрелю
2023 года

Январь – апрель 2023 года

537,5

тыс. м² общей
площади

85,9% ↓

к январю – апрелю
2022 года

ПРОИЗВОДСТВО ПРОДУКЦИИ СЕЛЬСКОГО ХОЗЯЙСТВА

в хозяйствах всех категорий

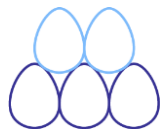
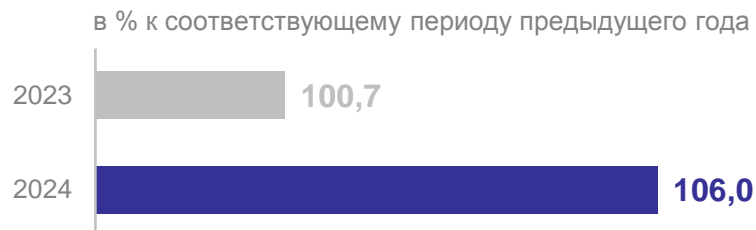
САМАРАСТАТ

Производство основных видов продукции
в январе – апреле 2024 года



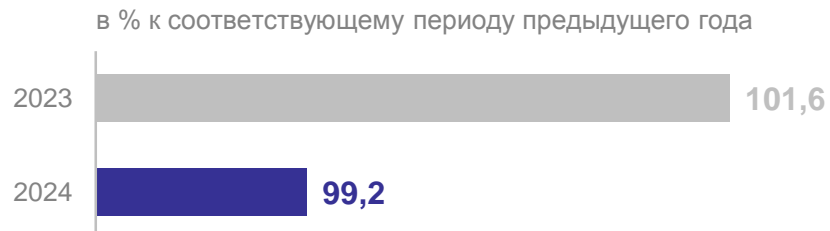
47,8 тыс. тонн

скот и птица на убой
(в живом весе)



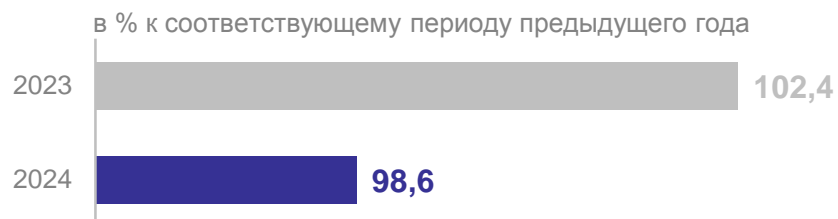
22,0 млн штук

яйца



132,9 тыс. тонн

молоко



I квартал 2024 года

11 680,6

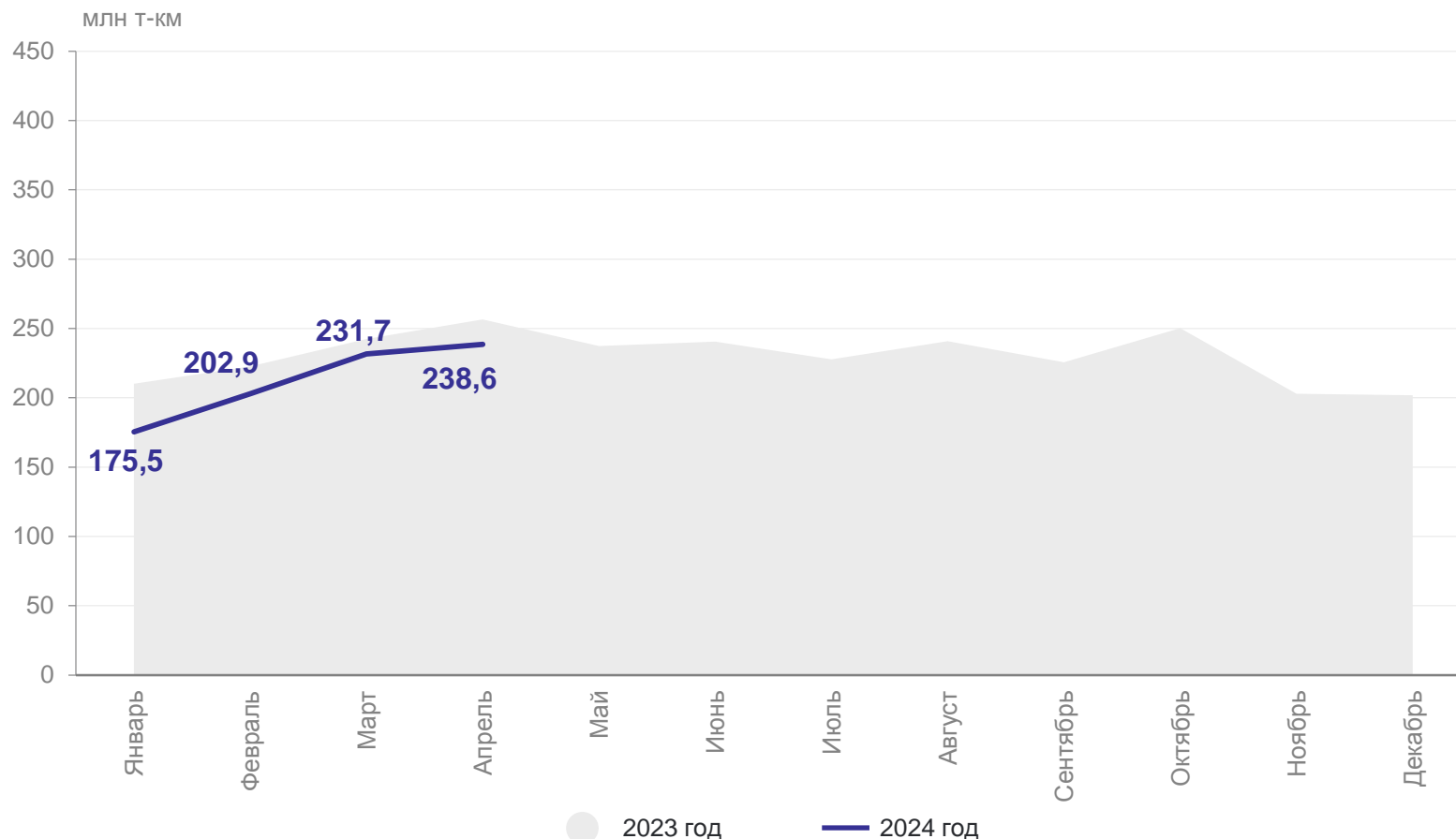
млн рублей

100,9% ↑

к I кварталу
2023 года

ГРУЗОБОРОТ АВТОМОБИЛЬНОГО ТРАНСПОРТА

САМАРАСТАТ



Апрель 2024 года

238,6
млн пасс.-км

93,0% ↓
к апрелю
2023 года

Январь – апрель 2024 года

848,7
млн пасс.-км

91,1% ↓
к январю – апрелю
2023 года

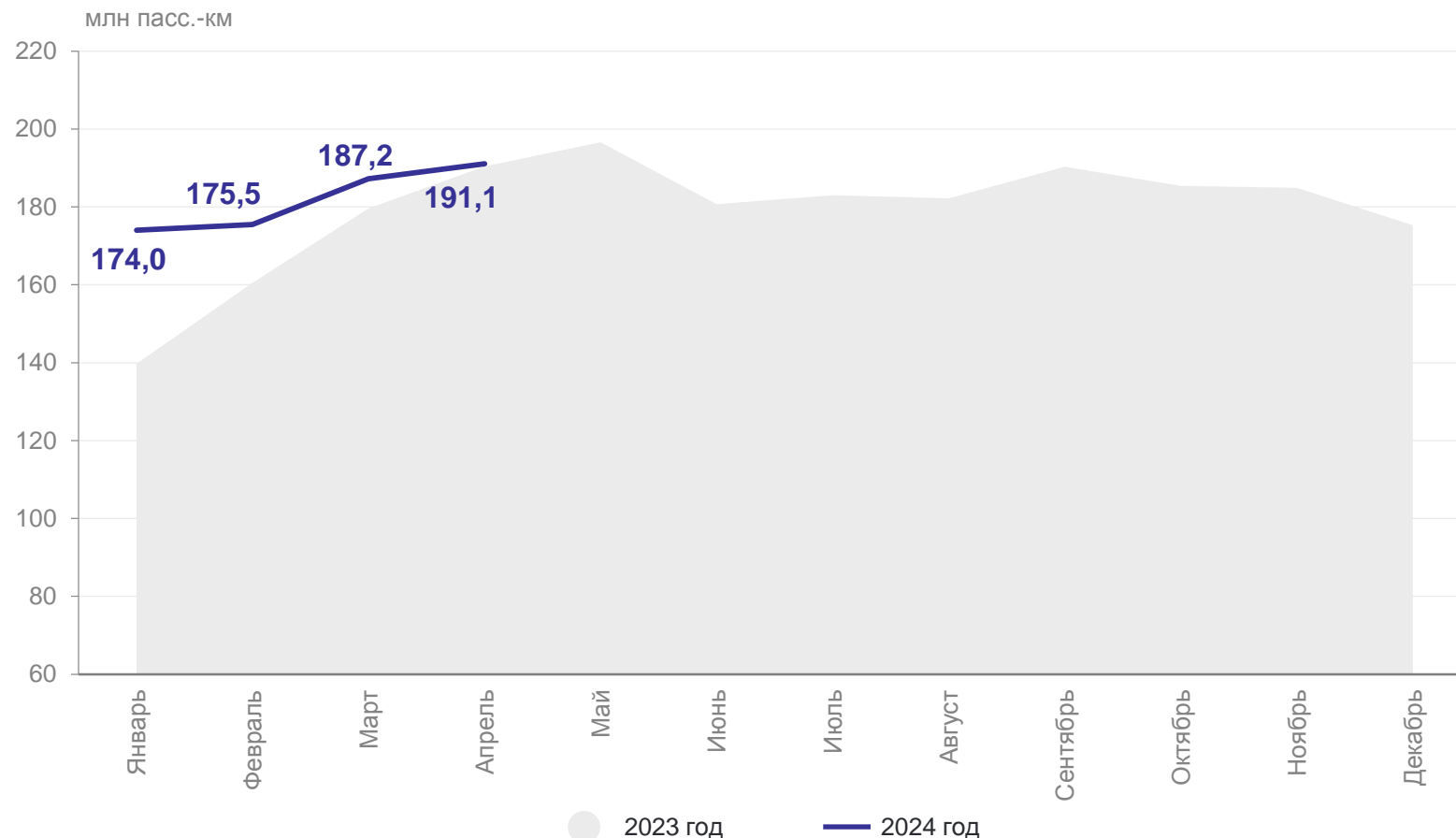
Январь – апрель 2023 года

931,6
млн пасс.-км

105,0% ↑
к январю – апрелю
2022 года

ПАССАЖИРОБОРОТ АВТОМОБИЛЬНОГО ТРАНСПОРТА

САМАРАСТАТ



Апрель 2024 года

191,1

млн пасс.-км

100,4% ↑

к апрелю
2023 года

Январь – апрель 2024 года

727,9

млн пасс.-км

108,6% ↑

к январю – апрелю
2023 года

Январь – апрель 2023 года

670,1

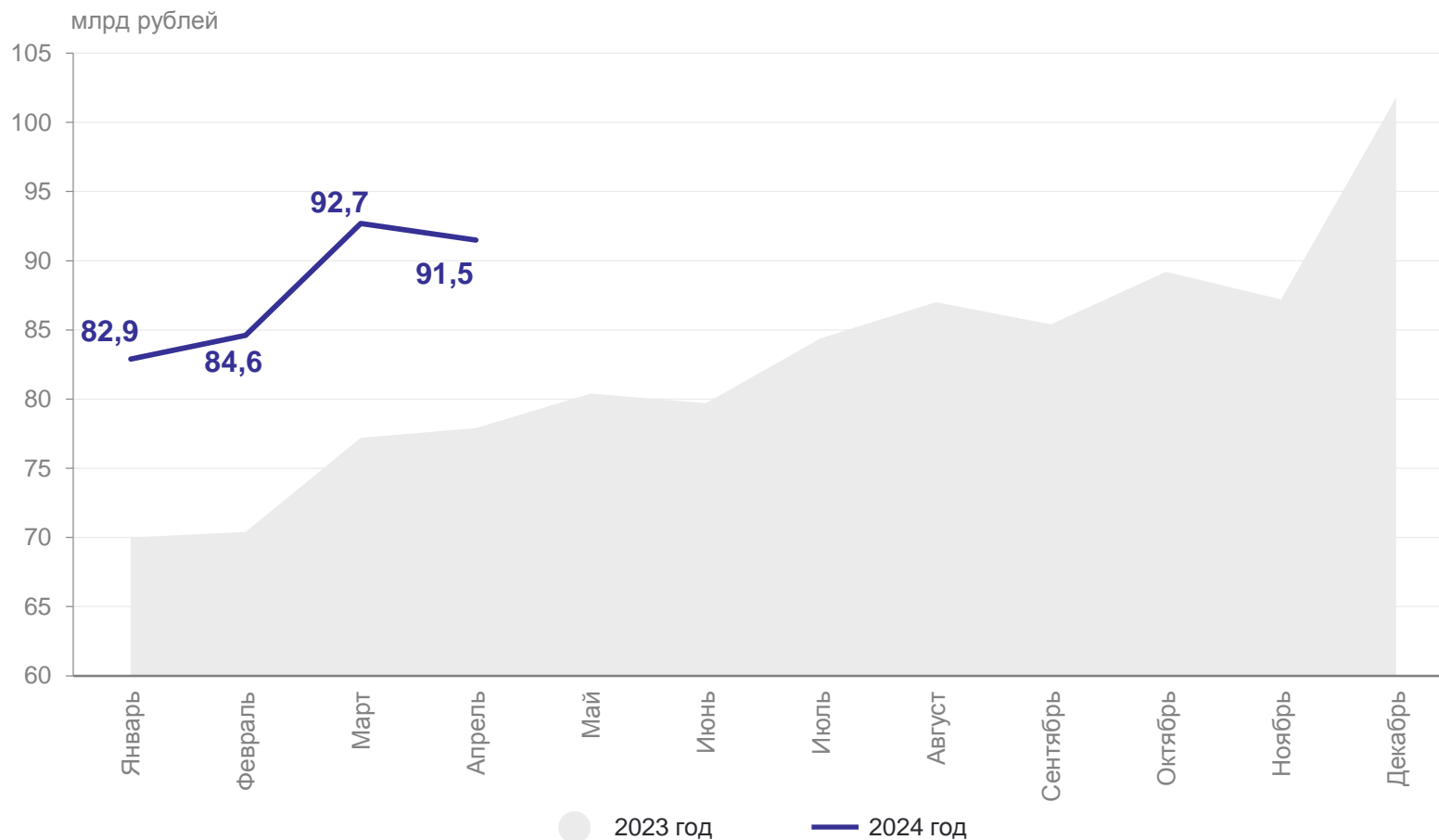
млн пасс.-км

83,8% ↓

к январю – апрелю
2022 года

ОБОРОТ РОЗНИЧНОЙ ТОРГОВЛИ

САМАРАСТАТ



Апрель 2024 года

91,5
млрд рублей

109,3% ↑
к апрелю
2023 года

Январь – апрель 2024 года

351,6
млрд рублей

110,7% ↑
к январю – апрелю
2023 года

ОБЪЕМ ПЛАТНЫХ УСЛУГ, ОКАЗАННЫХ НАСЕЛЕНИЮ

САМАРАСТАТ



Апрель 2024 года

22,0
млрд рублей

106,5% ↑
к апрелю
2023 года

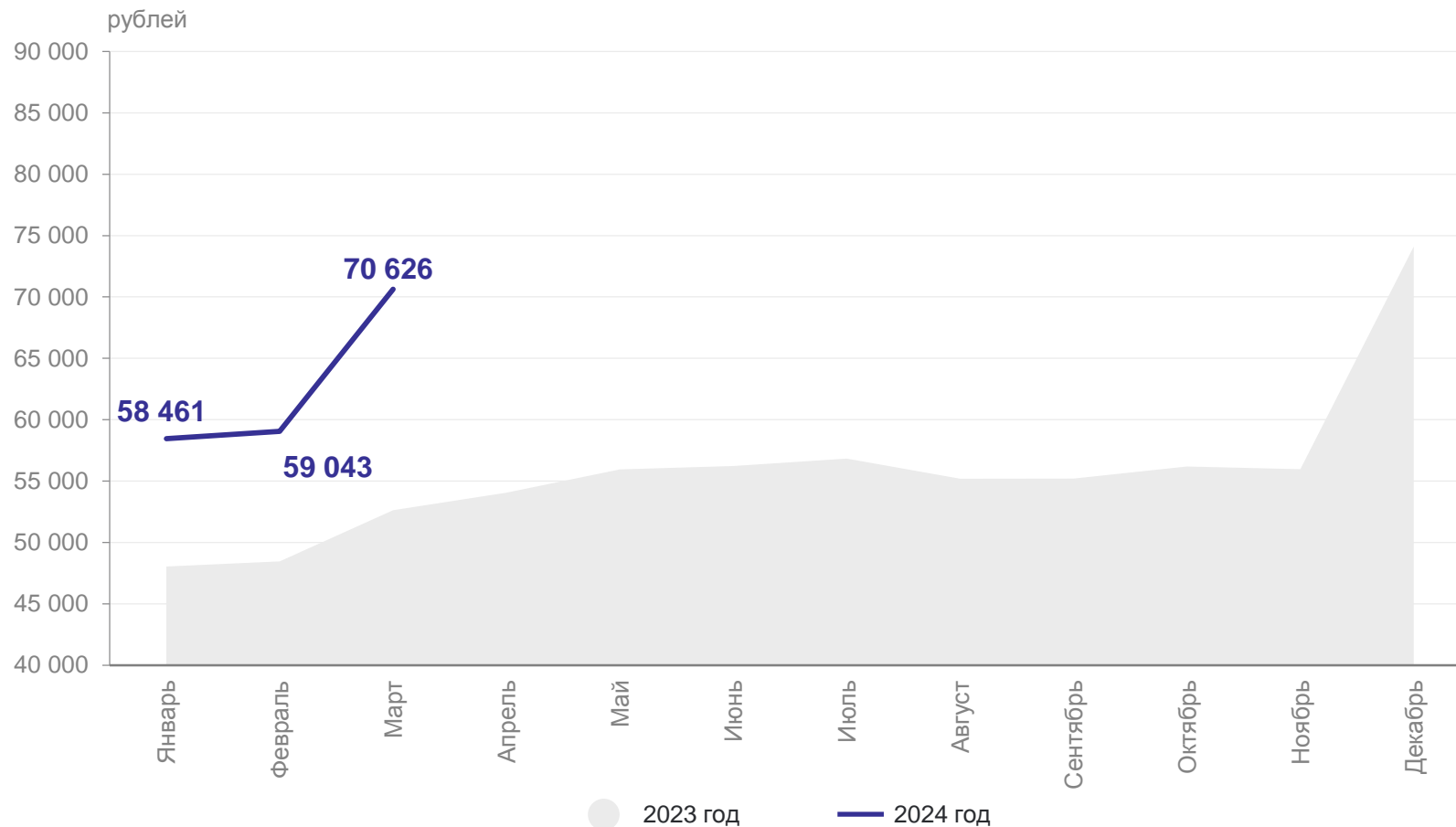
Январь – апрель 2024 года

85,3
млрд рублей

104,6% ↑
к январю – апрелю
2023 года

ЗАРАБОТНАЯ ПЛАТА

САМАРАСТАТ



Март 2024 года

70 626
рублей

132,4% ↑
к марту
2023 года

Январь – март 2024 года

63 235
рублей

125,9% ↑
к январю – марту
2023 года